

2				TRAFIENIA			ZUŻYTA AMUNICJA			
ID	zginał	trafił	bilans	brzuch	ramię	plecy	D-D	Snp	efekt.(%)	wynik
GROSZEK	14	26	12	10	14	2	0	105	24.762	26.0
AGATA	18	14	-4	6	12	3	98	0	14.286	14.0
PATI	11	10	-1	6	3	1	0	18	55.556	10.0
MARYCHA	8	8	0	1	5	2	0	36	22.222	8.0
Suma	51	58	7	23	34	8	98	159	22.568	58

1				TRAFIENIA			ZUŻYTA AMUNICJA			
ID	zginał	trafił	bilans	brzuch	ramię	plecy	D-D	Snp	efekt.(%)	wynik
GOZDI	15	23	8	11	9	3	0	86	26.744	23.0
LISEK	18	19	1	12	3	4	0	55	34.545	19.0
GUZIEC	15	7	-8	5	4	4	47	0	14.894	7.0
AZIZI	10	2	-8	0	2	0	0	12	16.667	2.0
Suma	58	51	-7	28	18	11	47	153	25.500	51

2	1
58	51



2				TRAFIENIA			ZUŻYTA AMUNICJA					
ID	zginał	trafił	bilans	brzuch	ramię	plecy	UZI	D-D	Shg	Snp	efekt.(%)	wynik
GROSZEK	16	17	1	6	8	3	0	0	0	76	22.368	17.0
AGATA	9	12	3	2	9	1	0	0	0	88	13.636	12.0
PATI	9	7	-2	4	2	1	0	0	0	24	29.167	7.0
MARYCHA	15	6	-9	3	6	1	510	18	0	0	1.136	6.0
Suma	49	42	-7	15	25	6	510	18	0	188	5.866	42

3				TRAFIENIA			ZUŻYTA AMUNICJA					
ID	zginał	trafił	bilans	brzuch	ramię	plecy	UZI	D-D	Shg	Snp	efekt.(%)	wynik
KALISZ	18	15	-3	8	13	6	0	48	0	0	31.250	15.0
MŁODY	1	15	14	4	8	3	0	0	1	71	20.833	15.0
WASKI	10	10	0	5	3	2	0	0	0	134	7.463	10.0
GUZIEC2	13	9	-4	4	4	1	0	0	0	42	21.429	9.0
Suma	42	49	7	21	28	12	0	48	1	247	16.554	49

3	2
49	42



3				TRAFIENIA			ZUŻYTA AMUNICJA				
ID	zginał	trafił	bilans	brzuch	ramię	plecy	D-D	Shg	Snp	efekt.(%)	wynik
KALISZ	24	28	4	8	15	5	0	0	85	32.941	28.0
MŁODY	9	22	13	7	11	4	0	0	77	28.571	22.0
WASKI	13	11	-2	6	6	2	77	0	42	9.244	11.0
MARYCHA2	16	7	-9	2	4	1	0	0	29	24.138	7.0
Suma	62	68	6	23	36	12	77	0	233	21.935	68

1				TRAFIENIA			ZUŻYTA AMUNICJA				
ID	zginał	trafił	bilans	brzuch	ramię	plecy	D-D	Shg	Snp	efekt.(%)	wynik
LISEK	21	29	8	10	15	4	0	0	67	43.284	29.0
GOZDI	21	17	-4	8	14	4	78	0	0	21.795	17.0
GUZIEC	13	14	1	6	3	5	0	1	58	23.729	14.0
AZIZI	13	2	-11	0	2	0	0	0	11	18.182	2.0
Suma	68	62	-6	24	34	13	78	1	136	28.837	62

3	1
68	62



1				TRAFIENIA			ZUŻYTA AMUNICJA				
ID	zginał	trafił	bilans	brzuch	ramię	plecy	D-D	Mhgun	Snp	efekt.(%)	wynik
GOZDI	17	24	7	8	12	4	0	0	116	20.690	24.0
LISEK	17	21	4	5	12	4	0	0	51	41.176	21.0
AZIZI	7	1	-6	0	1	0	0	0	13	7.692	1.0
Suma	41	46	5	13	25	8	0	0	180	25.556	46

2				TRAFIENIA			ZUŻYTA AMUNICJA				
ID	zginał	trafił	bilans	brzuch	ramię	plecy	D-D	Mhgun	Snp	efekt.(%)	wynik
GROSZEK	7	25	18	12	9	4	0	0	99	25.253	25.0
AGATA	17	8	-9	4	7	3	107	0	0	7.477	8.0
PATI	9	5	-4	3	1	1	0	0	40	12.500	5.0
MARYCHA	13	3	-10	1	2	0	0	30	32	4.839	3.0
Suma	46	41	-5	20	19	8	107	30	171	13.312	41

1	2
46	41



3				TRAFIENIA			ZUŻYTA AMUNICJA				
ID	zginał	trafił	bilans	brzuch	ramię	plecy	D-D	Mhgun	Snp	efekt.(%)	wynik
KALISZ	11	11	0	2	8	1	0	30	52	13.415	11.0
WASKI	14	9	-5	2	7	0	0	0	141	6.383	9.0
MŁODY	7	9	2	1	8	0	0	0	77	11.688	9.0
Suma	32	29	-3	5	23	1	0	30	270	9.667	29

2				TRAFIENIA			ZUŻYTA AMUNICJA				
ID	zginał	trafił	bilans	brzuch	ramię	plecy	D-D	Mhgun	Snp	efekt.(%)	wynik
GROSZEK	5	14	9	3	9	2	0	0	119	11.765	14.0
AGATA	7	12	5	8	5	3	106	0	0	11.321	12.0
PATI	5	4	-1	1	2	1	0	0	41	9.756	4.0
MARYCHA	12	2	-10	2	0	0	0	0	52	3.846	2.0
Suma	29	32	3	14	16	6	106	0	212	10.063	32

2	3
32	29






1				TRAFIENIA			ZUŻYTA AMUNICJA			efekt.(%)	wynik
ID	zginął	trafił	bilans	brzuch	ramię	plecy	UZI	D-D	Snp		
LISEK	14	32	18	9	19	4	0	0	86	37.209	32.0
GOZDI	19	31	12	6	19	6	0	0	118	26.271	31.0
AZIZI	20	1	-19	0	0	1	60	13	0	1.370	1.0
Suma	53	64	11	15	38	11	60	13	204	23.105	64

3				TRAFIENIA			ZUŻYTA AMUNICJA			efekt.(%)	wynik
ID	zginął	trafił	bilans	brzuch	ramię	plecy	UZI	D-D	Snp		
MŁODY	25	22	-3	5	15	2	0	0	151	14.570	22.0
WASKI	9	17	8	8	5	4	0	0	105	16.190	17.0
KALISZ	30	14	-16	6	2	6	0	13	71	16.667	14.0
Suma	64	53	-11	19	22	12	0	13	327	15.588	53

1	3
64	53



Drużyny		Rozgrywki						
Miejsce	Nazwa	1	2	3	4	5	6	Suma
	1	51	-	62	46	-	64	223
	3	-	49	68	-	29	53	199
	2	58	42	-	41	32	-	173



Zestawienie wg wyniku				TRAFIENIA			ZUŻYTA AMUNICJA							
Miejsce	ID	zginał	trafił	bilans	brzuch	ramię	plecy	UZI	D-D	Mhgun	Shg	Snp	efekt.(%)	wynik
	LISEK	87.50	126.25	38.75	45.00	61.25	20.00	0.00	0.00	0.00	0.00	323.75	38.996	126.25
	GOZDI	90.00	118.75	28.75	41.25	67.50	21.25	0.00	97.50	0.00	0.00	400.00	23.869	118.75
	GROSZEK	52.50	102.50	50.00	38.75	50.00	13.75	0.00	0.00	0.00	0.00	498.75	20.551	102.50
4	MŁODY	52.50	85.00	32.50	21.25	52.50	11.25	0.00	0.00	0.00	1.25	470.00	18.037	85.00
	KALISZ	103.75	85.00	-18.75	30.00	47.50	22.50	0.00	76.25	37.50	0.00	260.00	22.742	
5	WASKI	57.50	58.75	1.25	26.25	26.25	10.00	0.00	96.25	0.00	0.00	527.50	9.419	58.75
6	AGATA	63.75	57.50	-6.25	25.00	41.25	12.50	0.00	388.75	0.00	0.00	110.00	11.529	57.50
7	GUZIEC	70.00	52.50	-17.50	27.50	17.50	22.50	0.00	117.50	0.00	2.50	145.00	19.811	52.50
8	GUZIEC2	65.00	45.00	-20.00	20.00	20.00	5.00	0.00	0.00	0.00	0.00	210.00	21.429	45.00
9	MARYCHA2	80.00	35.00	-45.00	10.00	20.00	5.00	0.00	0.00	0.00	0.00	145.00	24.138	35.00
10	PATI	42.50	32.50	-10.00	17.50	10.00	5.00	0.00	0.00	0.00	0.00	153.75	21.138	32.50
11	MARYCHA	60.00	23.75	-36.25	8.75	16.25	3.75	637.50	22.50	37.50	0.00	150.00	2.802	23.75
12	AZIZI	62.50	7.50	-55.00	0.00	6.25	1.25	75.00	16.25	0.00	0.00	45.00	5.505	7.50



Zestawienie wg bilansu					TRAFIENIA			ZUŻYTA AMUNICJA					efekt.(%)	wynik
Miejsce	ID	zginał	trafił	bilans	brzuch	ramię	plecy	UZI	D-D	Mhgun	Shg	Snp		
	GROSZEK	52.50	102.50	50.00	38.75	50.00	13.75	0.00	0.00	0.00	0.00	498.75	20.551	102.50
	LISEK	87.50	126.25	38.75	45.00	61.25	20.00	0.00	0.00	0.00	0.00	323.75	38.996	126.25
	MŁODY	52.50	85.00	32.50	21.25	52.50	11.25	0.00	0.00	0.00	1.25	470.00	18.037	85.00
4	GOZDI	90.00	118.75	28.75	41.25	67.50	21.25	0.00	97.50	0.00	0.00	400.00	23.869	118.75
5	WASKI	57.50	58.75	1.25	26.25	26.25	10.00	0.00	96.25	0.00	0.00	527.50	9.419	58.75
6	AGATA	63.75	57.50	-6.25	25.00	41.25	12.50	0.00	388.75	0.00	0.00	110.00	11.529	57.50
7	PATI	42.50	32.50	-10.00	17.50	10.00	5.00	0.00	0.00	0.00	0.00	153.75	21.138	32.50
8	GUZIEC	70.00	52.50	-17.50	27.50	17.50	22.50	0.00	117.50	0.00	2.50	145.00	19.811	52.50
9	KALISZ	103.75	85.00	-18.75	30.00	47.50	22.50	0.00	76.25	37.50	0.00	260.00	22.742	85.00
10	GUZIEC2	65.00	45.00	-20.00	20.00	20.00	5.00	0.00	0.00	0.00	0.00	210.00	21.429	45.00
11	MARYCHA	60.00	23.75	-36.25	8.75	16.25	3.75	637.50	22.50	37.50	0.00	150.00	2.802	23.75
12	MARYCHA2	80.00	35.00	-45.00	10.00	20.00	5.00	0.00	0.00	0.00	0.00	145.00	24.138	35.00
13	AZIZI	62.50	7.50	-55.00	0.00	6.25	1.25	75.00	16.25	0.00	0.00	45.00	5.505	7.50



Zestawienie wg efektywności				TRAFIENIA			ZUŻYTA AMUNICJA					efekt.(%)	wynik	
Miejsce	ID	zginął	trafił	bilans	brzuch	ramię	plecy	UZI	D-D	Mhgun	Shg			Snp
	LISEK	87.50	126.25	38.75	45.00	61.25	20.00	0.00	0.00	0.00	0.00	323.75	38.996	126.25
	MARYCHA2	80.00	35.00	-45.00	10.00	20.00	5.00	0.00	0.00	0.00	0.00	145.00	24.138	35.00
	GOZDI	90.00	118.75	28.75	41.25	67.50	21.25	0.00	97.50	0.00	0.00	400.00	23.869	118.75
4	KALISZ	103.75	85.00	-18.75	30.00	47.50	22.50	0.00	76.25	37.50	0.00	260.00	22.742	85.00
5	GUZIEC2	65.00	45.00	-20.00	20.00	20.00	5.00	0.00	0.00	0.00	0.00	210.00	21.429	45.00
6	PATI	42.50	32.50	-10.00	17.50	10.00	5.00	0.00	0.00	0.00	0.00	153.75	21.138	32.50
7	GROSZEK	52.50	102.50	50.00	38.75	50.00	13.75	0.00	0.00	0.00	0.00	498.75	20.551	102.50
8	GUZIEC	70.00	52.50	-17.50	27.50	17.50	22.50	0.00	117.50	0.00	2.50	145.00	19.811	52.50
9	MŁODY	52.50	85.00	32.50	21.25	52.50	11.25	0.00	0.00	0.00	1.25	470.00	18.037	85.00
10	AGATA	63.75	57.50	-6.25	25.00	41.25	12.50	0.00	388.75	0.00	0.00	110.00	11.529	57.50
11	WASKI	57.50	58.75	1.25	26.25	26.25	10.00	0.00	96.25	0.00	0.00	527.50	9.419	58.75
12	AZIZI	62.50	7.50	-55.00	0.00	6.25	1.25	75.00	16.25	0.00	0.00	45.00	5.505	7.50
13	MARYCHA	60.00	23.75	-36.25	8.75	16.25	3.75	637.50	22.50	37.50	0.00	150.00	2.802	23.75