



3				TRAFIENIA			ZUŻYTA AMUNICJA				
ID	zginał	trafił	bilans	brzuch	ramię	plecy	UZI	Mhgun	Snp	efekt.(%)	wynik
JEZIER2	17	7	-10	1	6	2	1470	0	0	0.476	7.0
PAT12	16	6	-10	0	3	3	0	0	21	28.571	6.0
WASKI	19	4	-15	0	3	1	0	0	27	14.815	4.0
<b>Suma</b>	<b>52</b>	<b>17</b>	<b>-35</b>	<b>1</b>	<b>12</b>	<b>6</b>	<b>1470</b>	<b>0</b>	<b>48</b>	<b>1.120</b>	<b>17</b>

4				TRAFIENIA			ZUŻYTA AMUNICJA				
ID	zginał	trafił	bilans	brzuch	ramię	plecy	UZI	Mhgun	Snp	efekt.(%)	wynik
GROSZEK	6	30	24	11	17	2	0	0	65	46.154	30.0
PROFESOR	1	13	12	5	4	4	0	0	37	35.135	13.0
MATEUSZ	10	9	-1	4	3	2	0	30	73	8.738	9.0
<b>Suma</b>	<b>17</b>	<b>52</b>	<b>35</b>	<b>20</b>	<b>24</b>	<b>8</b>	<b>0</b>	<b>30</b>	<b>175</b>	<b>25.366</b>	<b>52</b>

4	3
52	17



1				TRAFIENIA			ZUŻYTA AMUNICJA				
ID	zginał	trafił	bilans	brzuch	ramię	plecy	UZI	D-D	Snp	efekt.(%)	wynik
LISEK	20	43	23	18	23	2	0	0	95	45.263	43.0
MŁODY	12	16	4	8	6	2	0	0	169	9.467	16.0
MARIUSZ	12	6	-6	3	3	0	0	0	61	9.836	6.0
JEZIER	6	5	-1	4	2	1	720	0	0	0.694	5.0
<b>Suma</b>	<b>50</b>	<b>70</b>	<b>20</b>	<b>33</b>	<b>34</b>	<b>5</b>	<b>720</b>	<b>0</b>	<b>325</b>	<b>6.699</b>	<b>70</b>

2				TRAFIENIA			ZUŻYTA AMUNICJA				
ID	zginał	trafił	bilans	brzuch	ramię	plecy	UZI	D-D	Snp	efekt.(%)	wynik
GOZDI	22	29	7	13	13	3	0	0	79	36.709	29.0
JABOL	19	10	-9	2	5	3	0	0	69	14.493	10.0
PATI	12	8	-4	3	4	1	0	0	22	36.364	8.0
BOMBER	17	3	-14	3	2	1	30	59	0	3.371	3.0
<b>Suma</b>	<b>70</b>	<b>50</b>	<b>-20</b>	<b>21</b>	<b>24</b>	<b>8</b>	<b>30</b>	<b>59</b>	<b>170</b>	<b>19.305</b>	<b>50</b>

1	2
70	50



3				TRAFIENIA			ZUŻYTA AMUNICJA				
ID	zginał	trafił	bilans	brzuch	ramię	plecy	UZI	Mhgun	Snp	efekt.(%)	wynik
WASKI	30	14	-16	7	4	3	0	0	99	14.141	14.0
DEXTER	19	10	-9	7	3	0	0	0	99	10.101	10.0
JABOL2	25	8	-17	2	6	0	0	0	76	10.526	8.0
WINO	21	7	-14	5	2	0	0	0	64	10.938	7.0
<b>Suma</b>	<b>95</b>	<b>39</b>	<b>-56</b>	<b>21</b>	<b>15</b>	<b>3</b>	<b>0</b>	<b>0</b>	<b>338</b>	<b>11.538</b>	<b>39</b>

1				TRAFIENIA			ZUŻYTA AMUNICJA				
ID	zginał	trafił	bilans	brzuch	ramię	plecy	UZI	Mhgun	Snp	efekt.(%)	wynik
LISEK	23	69	46	20	26	23	0	0	112	61.607	69.0
MLODY	0	12	12	3	9	0	0	0	152	7.895	12.0
JEZIER	7	10	3	8	4	2	1860	0	0	0.538	10.0
MARIUSZ	9	4	-5	1	2	1	0	30	68	4.082	4.0
<b>Suma</b>	<b>39</b>	<b>95</b>	<b>56</b>	<b>32</b>	<b>41</b>	<b>26</b>	<b>1860</b>	<b>30</b>	<b>332</b>	<b>4.275</b>	<b>95</b>

1	3
95	39



4				TRAFIENIA			ZUŻYTA AMUNICJA				
ID	zginał	trafił	bilans	brzuch	ramię	plecy	UZI	D-D	Snp	efekt.(%)	wynik
PROFESOR	4	18	14	7	8	3	0	0	62	29.032	18.0
GROSZEK	16	16	0	9	16	2	0	136	0	11.765	16.0
MATEUSZ	8	11	3	3	7	1	0	0	97	11.340	11.0
MARIUSZ2	9	9	0	4	3	2	0	0	69	13.043	9.0
<b>Suma</b>	<b>37</b>	<b>54</b>	<b>17</b>	<b>23</b>	<b>34</b>	<b>8</b>	<b>0</b>	<b>136</b>	<b>228</b>	<b>14.835</b>	<b>54</b>

3				TRAFIENIA			ZUŻYTA AMUNICJA				
ID	zginał	trafił	bilans	brzuch	ramię	plecy	UZI	D-D	Snp	efekt.(%)	wynik
DEXTER	10	15	5	5	8	2	0	0	121	12.397	15.0
JABOL2	14	10	-4	4	4	2	0	0	120	8.333	10.0
WASKI	14	7	-7	2	3	2	0	0	144	4.861	7.0
WINO	16	5	-11	3	3	2	1440	2	0	0.347	5.0
<b>Suma</b>	<b>54</b>	<b>37</b>	<b>-17</b>	<b>14</b>	<b>18</b>	<b>8</b>	<b>1440</b>	<b>2</b>	<b>385</b>	<b>2.025</b>	<b>37</b>

4	3
54	37



1				TRAFIENIA			ZUŻYTA AMUNICJA						
ID	zginał	trafił	bilans	brzuch	ramię	plecy	UZI	D-D	Mhgun	Shg	Snp	efekt.(%)	wynik
LISEK	23	19	-4	8	9	2	0	0	0	0	67	28.358	19.0
MARIUSZ	10	15	5	6	6	3	0	0	0	0	70	21.429	15.0
MŁODY	10	10	0	0	8	2	0	0	0	0	133	7.519	10.0
JEZIER	5	6	1	3	5	0	1020	0	0	0	0	0.588	6.0
<b>Suma</b>	<b>48</b>	<b>50</b>	<b>2</b>	<b>17</b>	<b>28</b>	<b>7</b>	<b>1020</b>	<b>0</b>	<b>0</b>	<b>0</b>	<b>270</b>	<b>3.876</b>	<b>50</b>

2				TRAFIENIA			ZUŻYTA AMUNICJA						
ID	zginał	trafił	bilans	brzuch	ramię	plecy	UZI	D-D	Mhgun	Shg	Snp	efekt.(%)	wynik
GOZDI	14	29	15	6	19	4	210	29	0	0	0	12.134	29.0
PATI	6	9	3	5	2	2	0	0	0	0	20	45.000	9.0
JABOL	13	6	-7	6	6	1	90	66	0	0	0	3.846	6.0
BOMBER	17	4	-13	1	3	0	0	0	90	4	87	2.210	4.0
<b>Suma</b>	<b>50</b>	<b>48</b>	<b>-2</b>	<b>18</b>	<b>30</b>	<b>7</b>	<b>300</b>	<b>95</b>	<b>90</b>	<b>4</b>	<b>107</b>	<b>8.054</b>	<b>48</b>

1	2
50	48



2				TRAFIENIA			ZUŻYTA AMUNICJA				
ID	zginał	trafił	bilans	brzuch	ramię	plecy	UZI	D-D	Snp	efekt.(%)	wynik
GOZDI	14	34	20	12	18	4	0	0	52	65.385	34.0
JABOL	8	16	8	10	4	2	0	0	55	29.091	16.0
PATI	1	8	7	4	2	2	0	0	18	44.444	8.0
BOMBER	15	4	-11	4	1	0	30	75	0	3.810	4.0
<b>Suma</b>	<b>38</b>	<b>62</b>	<b>24</b>	<b>30</b>	<b>25</b>	<b>8</b>	<b>30</b>	<b>75</b>	<b>125</b>	<b>26.957</b>	<b>62</b>

3				TRAFIENIA			ZUŻYTA AMUNICJA				
ID	zginał	trafił	bilans	brzuch	ramię	plecy	UZI	D-D	Snp	efekt.(%)	wynik
SZAHAL	14	12	-2	6	7	5	210	29	0	5.021	12.0
WASKI	22	10	-12	4	3	3	0	0	46	21.739	10.0
DEXTER	9	8	-1	2	4	2	0	0	83	9.639	8.0
WINO	17	8	-9	2	3	3	0	0	88	9.091	8.0
<b>Suma</b>	<b>62</b>	<b>38</b>	<b>-24</b>	<b>14</b>	<b>17</b>	<b>13</b>	<b>210</b>	<b>29</b>	<b>217</b>	<b>8.333</b>	<b>38</b>

2	3
62	38



4				TRAFIENIA			ZUŻYTA AMUNICJA					
ID	zginał	trafił	bilans	brzuch	ramię	plecy	UZI	D-D	Mhgun	Snp	efekt.(%)	wynik
WASKI2	28	15	-13	9	6	0	0	0	0	53	28.302	15.0
GROSZEK	19	15	-4	5	13	5	120	152	0	0	5.515	15.0
PROFESOR	10	15	5	10	3	2	0	0	0	30	50.000	15.0
MATEUSZ	11	7	-4	5	2	0	0	0	30	46	9.211	7.0
<b>Suma</b>	<b>68</b>	<b>52</b>	<b>-16</b>	<b>29</b>	<b>24</b>	<b>7</b>	<b>120</b>	<b>152</b>	<b>30</b>	<b>129</b>	<b>12.065</b>	<b>52</b>

1				TRAFIENIA			ZUŻYTA AMUNICJA					
ID	zginał	trafił	bilans	brzuch	ramię	plecy	UZI	D-D	Mhgun	Snp	efekt.(%)	wynik
LISEK	20	38	18	9	23	6	0	0	0	77	49.351	38.0
MŁODY	3	16	13	8	7	1	0	0	0	124	12.903	16.0
JEZIER	17	12	-5	10	8	1	1590	1	0	0	0.754	12.0
MARIUSZ	12	2	-10	0	1	1	0	0	0	49	4.082	2.0
<b>Suma</b>	<b>52</b>	<b>68</b>	<b>16</b>	<b>27</b>	<b>39</b>	<b>9</b>	<b>1590</b>	<b>1</b>	<b>0</b>	<b>250</b>	<b>3.694</b>	<b>68</b>

1	4
68	52



3				TRAFIENIA			ZUŻYTA AMUNICJA						
ID	zginał	trafił	bilans	brzuch	ramię	plecy	UZI	D-D	Mhgun	Shg	Snp	efekt.(%)	wynik
WINO	15	17	2	8	5	4	0	0	30	1	74	16.190	17.0
WASKI	14	16	2	5	9	2	0	0	0	0	64	25.000	16.0
DEXTER	17	12	-5	7	5	0	0	0	0	0	121	9.917	12.0
SZAHAL	7	3	-4	2	2	0	330	8	0	0	0	0.888	3.0
<b>Suma</b>	<b>53</b>	<b>48</b>	<b>-5</b>	<b>22</b>	<b>21</b>	<b>6</b>	<b>330</b>	<b>8</b>	<b>30</b>	<b>1</b>	<b>259</b>	<b>7.643</b>	<b>48</b>

2				TRAFIENIA			ZUŻYTA AMUNICJA						
ID	zginał	trafił	bilans	brzuch	ramię	plecy	UZI	D-D	Mhgun	Shg	Snp	efekt.(%)	wynik
GOZDI	14	31	17	12	15	4	0	0	0	0	77	40.260	31.0
PATI	6	8	2	3	5	0	0	0	0	0	20	40.000	8.0
JABOL	17	7	-10	1	5	1	0	0	0	0	95	7.368	7.0
BOMBER	11	7	-4	6	4	2	0	64	0	0	0	10.938	7.0
<b>Suma</b>	<b>48</b>	<b>53</b>	<b>5</b>	<b>22</b>	<b>29</b>	<b>7</b>	<b>0</b>	<b>64</b>	<b>0</b>	<b>0</b>	<b>192</b>	<b>20.703</b>	<b>53</b>

2	3
53	48





1				TRAFIENIA			ZUŻYTA AMUNICJA		efekt.(%)	wynik
ID	zginał	trafił	bilans	brzuch	ramię	plecy	UZI	Snp		
LISEK	13	25	12	5	20	0	0	69	36.232	25.0
MŁODY	3	23	20	5	14	4	0	125	18.400	23.0
JEZIER	10	8	-2	6	4	1	1110	0	0.721	8.0
MARIUSZ	7	5	-2	1	2	2	0	33	15.152	5.0
<b>Suma</b>	<b>33</b>	<b>61</b>	<b>28</b>	<b>17</b>	<b>40</b>	<b>7</b>	<b>1110</b>	<b>227</b>	<b>4.562</b>	<b>61</b>

4				TRAFIENIA			ZUŻYTA AMUNICJA		efekt.(%)	wynik
ID	zginał	trafił	bilans	brzuch	ramię	plecy	UZI	Snp		
WASKI2	20	12	-8	4	7	1	0	85	14.118	12.0
GROSZEK	19	9	-10	4	4	1	0	59	15.254	9.0
PROFESOR	5	7	2	5	2	0	0	26	26.923	7.0
MATEUSZ	17	5	-12	4	1	0	0	33	15.152	5.0
<b>Suma</b>	<b>61</b>	<b>33</b>	<b>-28</b>	<b>17</b>	<b>14</b>	<b>2</b>	<b>0</b>	<b>203</b>	<b>16.256</b>	<b>33</b>

1	4
61	33



3				TRAFIENIA			ZUŻYTA AMUNICJA					
ID	zginał	trafił	bilans	brzuch	ramię	plecy	UZI	D-D	Shg	Snp	efekt.(%)	wynik
WASKI	12	16	4	7	9	0	0	0	0	51	31.373	16.0
DEXTER	5	16	11	6	7	3	0	0	0	67	23.881	16.0
SZAHAL	8	12	4	7	10	5	390	29	0	0	2.864	12.0
WINO	9	9	0	3	6	0	0	0	2	60	14.516	9.0
<b>Suma</b>	<b>34</b>	<b>53</b>	<b>19</b>	<b>23</b>	<b>32</b>	<b>8</b>	<b>390</b>	<b>29</b>	<b>2</b>	<b>178</b>	<b>8.848</b>	<b>53</b>

4				TRAFIENIA			ZUŻYTA AMUNICJA					
ID	zginał	trafił	bilans	brzuch	ramię	plecy	UZI	D-D	Shg	Snp	efekt.(%)	wynik
GROSZEK	17	14	-3	8	8	3	0	51	0	83	10.448	14.0
PATI2	19	9	-10	3	3	3	0	0	0	40	22.500	9.0
PROFESOR	3	6	3	5	1	0	0	0	0	15	40.000	6.0
MATEUSZ	14	5	-9	4	1	0	0	0	0	32	15.625	5.0
<b>Suma</b>	<b>53</b>	<b>34</b>	<b>-19</b>	<b>20</b>	<b>13</b>	<b>6</b>	<b>0</b>	<b>51</b>	<b>0</b>	<b>170</b>	<b>15.385</b>	<b>34</b>

3	4
53	34



2				TRAFIENIA			ZUŻYTA AMUNICJA				
ID	zginał	trafił	bilans	brzuch	ramię	plecy	UZI	D-D	Snp	efekt.(%)	wynik
GOZDI	13	31	18	15	10	6	0	0	54	57.407	31.0
JABOL	15	14	-1	7	4	3	0	0	58	24.138	14.0
BOMBER	12	5	-7	4	4	1	0	67	0	7.463	5.0
PATI	5	3	-2	1	1	1	0	0	22	13.636	3.0
<b>Suma</b>	<b>45</b>	<b>53</b>	<b>8</b>	<b>27</b>	<b>19</b>	<b>11</b>	<b>0</b>	<b>67</b>	<b>134</b>	<b>26.368</b>	<b>53</b>

1				TRAFIENIA			ZUŻYTA AMUNICJA				
ID	zginał	trafił	bilans	brzuch	ramię	plecy	UZI	D-D	Snp	efekt.(%)	wynik
LISEK	20	20	0	9	7	4	0	0	61	32.787	20.0
MARIUSZ	11	10	-1	3	4	3	0	0	32	31.250	10.0
MŁODY	8	9	1	2	6	1	0	0	53	16.981	9.0
JEZIER	14	6	-8	5	1	1	1110	1	0	0.540	6.0
<b>Suma</b>	<b>53</b>	<b>45</b>	<b>-8</b>	<b>19</b>	<b>18</b>	<b>9</b>	<b>1110</b>	<b>1</b>	<b>146</b>	<b>3.580</b>	<b>45</b>

2	1
53	45



3				TRAFIENIA			ZUŻYTA AMUNICJA					
ID	zginał	trafił	bilans	brzuch	ramię	plecy	UZI	D-D	Shg	Snp	efekt.(%)	wynik
WASKI	20	22	2	14	7	1	0	0	0	75	29.333	22.0
WINO	17	11	-6	7	3	1	0	0	0	57	19.298	11.0
SZAHAL	22	9	-13	6	8	3	60	39	0	0	9.091	9.0
DEXTER	16	2	-14	1	1	0	0	0	45	19	3.125	2.0
<b>Suma</b>	<b>75</b>	<b>44</b>	<b>-31</b>	<b>28</b>	<b>19</b>	<b>5</b>	<b>60</b>	<b>39</b>	<b>45</b>	<b>151</b>	<b>14.915</b>	<b>44</b>

1				TRAFIENIA			ZUŻYTA AMUNICJA					
ID	zginał	trafił	bilans	brzuch	ramię	plecy	UZI	D-D	Shg	Snp	efekt.(%)	wynik
LISEK	15	43	28	17	19	7	0	0	0	89	48.315	43.0
MŁODY	1	14	13	6	7	1	0	0	0	60	23.333	14.0
JEZIER	17	10	-7	5	9	3	720	16	0	0	1.359	10.0
MARIUSZ	11	8	-3	2	6	0	0	0	0	32	25.000	8.0
<b>Suma</b>	<b>44</b>	<b>75</b>	<b>31</b>	<b>30</b>	<b>41</b>	<b>11</b>	<b>720</b>	<b>16</b>	<b>0</b>	<b>181</b>	<b>8.179</b>	<b>75</b>

1	3
75	44



4				TRAFIENIA			ZUŻYTA AMUNICJA				
ID	zginał	trafił	bilans	brzuch	ramię	plecy	UZI	D-D	Snp	efekt.(%)	wynik
WASKI2	11	17	6	10	5	2	0	0	67	25.373	17.0
PROFESOR	10	7	-3	6	1	0	0	0	27	25.926	7.0
GROSZEK	11	6	-5	3	3	0	0	0	60	10.000	6.0
MATEUSZ	6	5	-1	1	3	1	0	0	80	6.250	5.0
<b>Suma</b>	<b>38</b>	<b>35</b>	<b>-3</b>	<b>20</b>	<b>12</b>	<b>3</b>	<b>0</b>	<b>0</b>	<b>234</b>	<b>14.957</b>	<b>35</b>

2				TRAFIENIA			ZUŻYTA AMUNICJA				
ID	zginał	trafił	bilans	brzuch	ramię	plecy	UZI	D-D	Snp	efekt.(%)	wynik
JABOL	13	14	1	5	6	3	0	0	102	13.725	14.0
GOZDI	9	13	4	5	4	4	0	0	32	40.625	13.0
PATI	8	9	1	5	4	0	0	0	28	32.143	9.0
BOMBER	5	2	-3	2	1	0	30	42	0	2.778	2.0
<b>Suma</b>	<b>35</b>	<b>38</b>	<b>3</b>	<b>17</b>	<b>15</b>	<b>7</b>	<b>30</b>	<b>42</b>	<b>162</b>	<b>16.239</b>	<b>38</b>

2	4
38	35






2				TRAFIENIA			ZUŻYTA AMUNICJA					
ID	zginał	trafił	bilans	brzuch	ramię	plecy	UZI	D-D	Mhgun	Snp	efekt.(%)	wynik
GOZDI	13	23	10	8	6	9	0	0	0	42	54.762	23.0
PATI	4	14	10	7	3	4	0	0	0	25	56.000	14.0
JABOL	10	10	0	5	4	1	0	0	0	51	19.608	10.0
BOMBER	16	4	-12	1	4	0	120	59	0	0	2.235	4.0
<b>Suma</b>	<b>43</b>	<b>51</b>	<b>8</b>	<b>21</b>	<b>17</b>	<b>14</b>	<b>120</b>	<b>59</b>	<b>0</b>	<b>118</b>	<b>17.172</b>	<b>51</b>

4				TRAFIENIA			ZUŻYTA AMUNICJA					
ID	zginał	trafił	bilans	brzuch	ramię	plecy	UZI	D-D	Mhgun	Snp	efekt.(%)	wynik
GROSZEK	9	13	4	5	6	2	0	0	30	76	12.264	13.0
PROFESOR	20	13	-7	6	6	1	0	0	0	37	35.135	13.0
WASKI2	12	12	0	8	0	4	0	0	0	70	17.143	12.0
MATEUSZ	10	5	-5	1	2	2	0	0	30	22	9.615	5.0
<b>Suma</b>	<b>51</b>	<b>43</b>	<b>-8</b>	<b>20</b>	<b>14</b>	<b>9</b>	<b>0</b>	<b>0</b>	<b>60</b>	<b>205</b>	<b>16.226</b>	<b>43</b>

2	4
51	43



Drużyny		Rozgrywki														
Miejsce	Nazwa	1	2	3	4	5	6	7	8	9	10	11	12	13	14	Suma
	<b>1</b>	-	70	95	-	50	-	68	-	61	-	45	75	-	-	<b>464</b>
	<b>2</b>	-	50	-	-	48	62	-	53	-	-	53	-	38	51	<b>355</b>
	<b>4</b>	52	-	-	54	-	-	52	-	33	34	-	-	35	43	<b>303</b>
<b>4</b>	<b>3</b>	17	-	39	37	-	38	-	48	-	53	-	44	-	-	<b>276</b>



Zestawienie wg wyniku				TRAFIENIA			ZUŻYTA AMUNICJA							
Miejsce	ID	zginął	trafił	bilans	brzuch	ramię	plecy	UZI	D-D	Mhgun	Shg	Snp	efekt.(%)	wynik
	<b>LISEK</b>	95.71	183.57	87.86	61.43	90.71	31.43	0.00	0.00	0.00	0.00	407.14	45.088	<b>183.57</b>
	<b>GOZDI</b>	70.71	135.71	65.00	50.71	60.71	24.29	150.00	20.71	0.00	0.00	240.00	33.043	<b>135.71</b>
	<b>GROSZEK</b>	69.29	73.57	4.29	32.14	47.86	10.71	85.71	242.14	21.43	0.00	245.00	12.380	<b>73.57</b>
4	<b>MŁODY</b>	26.43	71.43	45.00	22.86	40.71	7.86	0.00	0.00	0.00	0.00	582.86	12.255	<b>71.43</b>
5	<b>WASKI2</b>	88.75	70.00	-18.75	38.75	22.50	8.75	0.00	0.00	0.00	0.00	343.75	20.364	<b>70.00</b>
6	<b>WASKI</b>	93.57	63.57	-30.00	27.86	27.14	8.57	0.00	0.00	0.00	0.00	361.43	17.589	<b>63.57</b>
7	<b>PROFESOR</b>	37.86	56.43	18.57	31.43	17.86	7.14	0.00	0.00	0.00	0.00	167.14	33.761	<b>56.43</b>
8	<b>JABOL</b>	67.86	55.00	-12.86	25.71	24.29	10.00	64.29	47.14	0.00	0.00	307.14	13.140	<b>55.00</b>
9	<b>DEXTER</b>	63.33	52.50	-10.83	23.33	23.33	5.83	0.00	0.00	0.00	37.50	425.00	11.351	<b>52.50</b>
10	<b>WINO</b>	79.17	47.50	-31.67	23.33	18.33	8.33	1200.00	1.67	25.00	2.50	285.83	3.135	<b>47.50</b>
11	<b>MARIUSZ2</b>	45.00	45.00	0.00	20.00	15.00	10.00	0.00	0.00	0.00	0.00	345.00	13.043	<b>45.00</b>
	<b>SZAHAL</b>	63.75	45.00	-18.75	26.25	33.75	16.25	1237.50	131.25	0.00	0.00	0.00	3.288	
	<b>JABOL2</b>	97.50	45.00	-52.50	15.00	25.00	5.00	0.00	0.00	0.00	0.00	490.00	9.184	
12	<b>PATI</b>	30.00	42.14	12.14	20.00	15.00	7.14	0.00	0.00	0.00	0.00	110.71	38.065	<b>42.14</b>
13	<b>JEZIER</b>	54.29	40.71	-13.57	29.29	23.57	6.43	5807.14	12.86	0.00	0.00	0.00	0.700	<b>40.71</b>
14	<b>PATI2</b>	87.50	37.50	-50.00	7.50	15.00	15.00	0.00	0.00	0.00	0.00	152.50	24.590	<b>37.50</b>
15	<b>MARIUSZ</b>	51.43	35.71	-15.71	11.43	17.14	7.14	0.00	0.00	21.43	0.00	246.43	13.333	<b>35.71</b>
16	<b>JEZIER2</b>	85.00	35.00	-50.00	5.00	30.00	10.00	7350.00	0.00	0.00	0.00	0.00	0.476	<b>35.00</b>
17	<b>MATEUSZ</b>	54.29	33.57	-20.71	15.71	13.57	4.29	0.00	0.00	64.29	0.00	273.57	9.937	<b>33.57</b>
18	<b>BOMBER</b>	66.43	20.71	-45.71	15.00	13.57	2.86	150.00	261.43	64.29	2.86	62.14	3.831	<b>20.71</b>





Zestawienie wg bilansu					TRAFIENIA			ZUŻYTA AMUNICJA					efekt.(%)	wynik
Miejsce	ID	zginął	trafił	bilans	brzuch	ramię	plecy	UZI	D-D	Mhgun	Shg	Snp		
	LISEK	95.71	183.57	<b>87.86</b>	61.43	90.71	31.43	0.00	0.00	0.00	0.00	407.14	45.088	183.57
	GOZDI	70.71	135.71	<b>65.00</b>	50.71	60.71	24.29	150.00	20.71	0.00	0.00	240.00	33.043	135.71
	MLODY	26.43	71.43	<b>45.00</b>	22.86	40.71	7.86	0.00	0.00	0.00	0.00	582.86	12.255	71.43
4	PROFESOR	37.86	56.43	<b>18.57</b>	31.43	17.86	7.14	0.00	0.00	0.00	0.00	167.14	33.761	56.43
5	PATI	30.00	42.14	<b>12.14</b>	20.00	15.00	7.14	0.00	0.00	0.00	0.00	110.71	38.065	42.14
6	GROSZEK	69.29	73.57	<b>4.29</b>	32.14	47.86	10.71	85.71	242.14	21.43	0.00	245.00	12.380	73.57
7	MARIUSZ2	45.00	45.00	<b>0.00</b>	20.00	15.00	10.00	0.00	0.00	0.00	0.00	345.00	13.043	45.00
8	DEXTER	63.33	52.50	<b>-10.83</b>	23.33	23.33	5.83	0.00	0.00	0.00	37.50	425.00	11.351	52.50
9	JABOL	67.86	55.00	<b>-12.86</b>	25.71	24.29	10.00	64.29	47.14	0.00	0.00	307.14	13.140	55.00
10	JEZIER	54.29	40.71	<b>-13.57</b>	29.29	23.57	6.43	5807.14	12.86	0.00	0.00	0.00	0.700	40.71
11	MARIUSZ	51.43	35.71	<b>-15.71</b>	11.43	17.14	7.14	0.00	0.00	21.43	0.00	246.43	13.333	35.71
12	SZAHAL	63.75	45.00	<b>-18.75</b>	26.25	33.75	16.25	1237.50	131.25	0.00	0.00	0.00	3.288	45.00
	WASKI2	88.75	70.00		38.75	22.50	8.75	0.00	0.00	0.00	0.00	343.75	20.364	70.00
13	MATEUSZ	54.29	33.57	<b>-20.71</b>	15.71	13.57	4.29	0.00	0.00	64.29	0.00	273.57	9.937	33.57
14	WASKI	93.57	63.57	<b>-30.00</b>	27.86	27.14	8.57	0.00	0.00	0.00	0.00	361.43	17.589	63.57
15	WINO	79.17	47.50	<b>-31.67</b>	23.33	18.33	8.33	1200.00	1.67	25.00	2.50	285.83	3.135	47.50
16	BOMBER	66.43	20.71	<b>-45.71</b>	15.00	13.57	2.86	150.00	261.43	64.29	2.86	62.14	3.831	20.71
17	JEZIER2	85.00	35.00	<b>-50.00</b>	5.00	30.00	10.00	7350.00	0.00	0.00	0.00	0.00	0.476	35.00
	PATI2	87.50	37.50		7.50	15.00	15.00	0.00	0.00	0.00	0.00	152.50	24.590	37.50
18	JABOL2	97.50	45.00	<b>-52.50</b>	15.00	25.00	5.00	0.00	0.00	0.00	0.00	490.00	9.184	45.00



Zestawienie wg efektywności				TRAFIENIA			ZUŻYTA AMUNICJA						efekt.(%)	wynik
Miejsce	ID	zginął	trafił	bilans	brzuch	ramię	plecy	UZI	D-D	Mhgun	Shg	Snp		
	<b>LISEK</b>	95.71	183.57	87.86	61.43	90.71	31.43	0.00	0.00	0.00	0.00	407.14	<b>45.088</b>	183.57
	<b>PATI</b>	30.00	42.14	12.14	20.00	15.00	7.14	0.00	0.00	0.00	0.00	110.71	<b>38.065</b>	42.14
	<b>PROFESOR</b>	37.86	56.43	18.57	31.43	17.86	7.14	0.00	0.00	0.00	0.00	167.14	<b>33.761</b>	56.43
4	<b>GOZDI</b>	70.71	135.71	65.00	50.71	60.71	24.29	150.00	20.71	0.00	0.00	240.00	<b>33.043</b>	135.71
5	<b>PATI2</b>	87.50	37.50	-50.00	7.50	15.00	15.00	0.00	0.00	0.00	0.00	152.50	<b>24.590</b>	37.50
6	<b>WASKI2</b>	88.75	70.00	-18.75	38.75	22.50	8.75	0.00	0.00	0.00	0.00	343.75	<b>20.364</b>	70.00
7	<b>WASKI</b>	93.57	63.57	-30.00	27.86	27.14	8.57	0.00	0.00	0.00	0.00	361.43	<b>17.589</b>	63.57
8	<b>MARIUSZ</b>	51.43	35.71	-15.71	11.43	17.14	7.14	0.00	0.00	21.43	0.00	246.43	<b>13.333</b>	35.71
9	<b>JABOL</b>	67.86	55.00	-12.86	25.71	24.29	10.00	64.29	47.14	0.00	0.00	307.14	<b>13.140</b>	55.00
10	<b>MARIUSZ2</b>	45.00	45.00	0.00	20.00	15.00	10.00	0.00	0.00	0.00	0.00	345.00	<b>13.043</b>	45.00
11	<b>GROSZEK</b>	69.29	73.57	4.29	32.14	47.86	10.71	85.71	242.14	21.43	0.00	245.00	<b>12.380</b>	73.57
12	<b>MLODY</b>	26.43	71.43	45.00	22.86	40.71	7.86	0.00	0.00	0.00	0.00	582.86	<b>12.255</b>	71.43
13	<b>DEXTER</b>	63.33	52.50	-10.83	23.33	23.33	5.83	0.00	0.00	0.00	37.50	425.00	<b>11.351</b>	52.50
14	<b>MATEUSZ</b>	54.29	33.57	-20.71	15.71	13.57	4.29	0.00	0.00	64.29	0.00	273.57	<b>9.937</b>	33.57
15	<b>JABOL2</b>	97.50	45.00	-52.50	15.00	25.00	5.00	0.00	0.00	0.00	0.00	490.00	<b>9.184</b>	45.00
16	<b>BOMBER</b>	66.43	20.71	-45.71	15.00	13.57	2.86	150.00	261.43	64.29	2.86	62.14	<b>3.831</b>	20.71
17	<b>SZAHAL</b>	63.75	45.00	-18.75	26.25	33.75	16.25	1237.50	131.25	0.00	0.00	0.00	<b>3.288</b>	45.00
18	<b>WINO</b>	79.17	47.50	-31.67	23.33	18.33	8.33	1200.00	1.67	25.00	2.50	285.83	<b>3.135</b>	47.50
19	<b>JEZIER</b>	54.29	40.71	-13.57	29.29	23.57	6.43	5807.14	12.86	0.00	0.00	0.00	<b>0.700</b>	40.71
20	<b>JEZIER2</b>	85.00	35.00	-50.00	5.00	30.00	10.00	7350.00	0.00	0.00	0.00	0.00	<b>0.476</b>	35.00